

Arcangeli



Arca ngeli

Il nostro Cantiere modernamente costruito ed attrezzato, offre al Visitatore e Cliente un'ampia panoramica del nostro ciclo di lavorazione, dove nasce e si completa la serie dei nostri scafi, la cui lucentezza di superficie, la stabilità dei colori, le rifiniture gelosamente curate unite alla robustezza dei materiali, scrupolosamente selezionati, ci hanno meritato la considerazione e l'ammirazione di tutti i cultori della Nautica in Italia ed all'Estero.

Notre chantier, bien équipé et de construction moderne, offre aux Visiteurs et Clients une large vue d'ensemble de notre cycle de travail. Ici naît la série de nos coques, dont l'éclat de la surface, la stabilité des couleurs, le fini jalousement soigné, ainsi que la résistance des matériaux scrupuleusement choisis, nous ont valu la considération et l'admiration des milieux nautiques de l'Italie et de l'Etranger.

Any Visitor or Customer coming to have a look at our really modern and perfectly equipped yard will enjoy the glance of our working processes. He will thus have the opportunity of seeing the birth and gradual development of our wide range of different boats, which are actually deserving and conquering the consideration and admiration of more and more expert yachtsmen in Italy and abroad, owing to their shiny surfaces, the fastness of their colours, the careful finishing and sturdy construction, the selected quality of all materials employed for their construction.



COMMANDER

CANOT AUTOMOBILE DE LUXE DE PETIT CROISIÈRE,
EN ACAJOU DE GRAND PRIX, CARÈNE EN LAMELLES CUIRASSÉES,
FLANCS À TRIPLE BORDAGE CUIRASSÉ.

Caractéristiques des moteurs marins « Interceptor » montés sur les coques
« Commander » :

HP.	Tours	Cylindrée c. c.	Vitesse Kmh.	Cylindres	Voltage	Réservoir l.	Consom. par h. l.	Moteur
215	4.000	5.114	71	8 V.	12	160	27	E 32 L
300	4.400	6.390	80	8 V.	12	160	32	BIG-BOY

Équipement:

Berceau - grand pare-brise panoramique - bitte de proue - 2 bites à la poupe - 2 passés - câbles à la proue et 2 à la poupe - phares de position à la proue et à la poupe - 2 avions et tolets - croc d'accostage - cache à clef à la proue - cache à la poupe dans le local du moteur - extincteur CO₂ - housse imperméable - glace rétroviseur - siphon automatique - allumoir - amarres - appareils de contrôle composés de: compte-tours, compte-heures, ampèremètre, température eau, manomètre huile, niveau électrique du carburant, échangeur de l'huile moteur et inverseur - accumulateur - ancre avec câble - tube traînage ski - disjoncteur de sûreté - trousse d'outils - tige supplémentaire pour mesurer la essence - pavillon Arcangeli. Capote semiautomatique.

Caractéristiques du canot automobile:

Longueur	6,60 m.	Poids	1.310 kg.
Largeur	2,22 m.	Portée, personnes	6
Hauteur H.T.	1,20 m.	Immersion max. hélice	0,48 m.
Hauteur flanc	0,90 m.	Inverseur hydraulique	

Canot automobile de luxe aux caractéristiques incomparables, à la ligne élégante et harmonieuse, et au rendement généreux.
Le dossier antérieur se bascule facilement, créant ainsi un solarium abrité et spacieux.
Sur demande, on peut fournir aussi un matelas avec bords, pour mettre sur le pont et obtenir ainsi un nouveau solarium complètement ouvert.

Ce motocanot, pour des croisières moyennes, possède tous les avantages et les commodités des motocanots de haute mer.

Innenborder COMMANDER

Luxus-Innenbord-Motorboot für kurze Kreuzfahrten; hergestellt aus bestem Mahagoniholz, Unterwasserteil aus gepanzerten Lamellen, Seitenteile 3-fach verstärkt.

Technische Daten der „Interceptor-Bootsmotoren“, die in den Commander eingebaut werden:

HP.	Drehzahl	Hubraum	km/h	Zylinder	Volt	Tank- fassung	Verbr. pro Std. in Liter	Motor
215	4.000	5.114	71	V. 8	12	160 l	27	E 32 L
300	4.400	6.390	80	V. 8	12	160 l	32	Big-Boy

Ausstattung:

Bootschlitzen — Abdeckplane — halbautomatisches versenkbares Regencabrio — Panoramascibe — Positionslampen — 3 Klampen mit Klüsen — Badeleiter aus Mahagoni — aufklappbarer Fahrersitz — Bugschliebfach — Rückschiff — Feuerlöscher — elektrischer Zigarettenanzünder — Skistange — Flaggenhalter — Batterie — Benzinmeßstab — Werkzeugtasche — zusätzl. Benzinfilter — Sicherheitsschalter — Paddel — Leinen — Enterhaken — automatische Lenzpumpe — Amperemeter — Drehzahlmesser — Betriebsstundenzähler — Benzinuhr — Öl- und Wassertemperaturanzeiger — Anker mit Seil.

Technische Daten:


Länge	6,60 m	Seitenhöhe	0,90 m	Max. Tiefgang	
Breite	2,22 m	Gewicht	1.310 kg	der Schraube	0,48 m
Max. Höhe	1,20 m	Personenzahl	6	Baumaterial	Mahagoni

Ein Innenborder der Luxusklasse mit unverwechselbaren Eigenschaften, mit einer harmonischen und eleganten Linie und maximalen Leistungen. Die vordere Rücklehne ist leicht rückklappbar und ermöglicht somit einen seitlich abgeschirmten und großen Sonnenliegeplatz.

Auf Wunsch werden Sitzkissen, die auf Deck angebracht werden können, geliefert, um somit eine weitere Möglichkeit des Sonnenbadens zu bieten.

Ein Boot für mittlere Kreuzfahrten, das sämtliche Eigenschaften und Bequemlichkeiten eines Hochseebootes einschließt.

Fucangelli



COMMIANDER

ENTROBORO DI LUSO DA PICCOLA CROCIERA, IN MOGANO PREGIATO,
CARENA IN LAMELLARE CORAZZATO, FIANCATE IN TRIPLO FASCIAME

**CARATTERISTICHE DEI MOTORI MARINI « INTERCEPTOR » MONTATI SU SCAFI
« COMMANDER »**

HP.	Giri motore	Cilindrata	Velocità Km/h.	Numero cilindri	Voltaggio	Serbatoio litri	Consumo hr. litri	Motore
215	4.000	5.114	71	8 V.	12	160	27	E 32 L
300	4.400	6.390	80	8 V.	12	160	32	BIG-BOY



EQUIPAGGIAMENTO:

Invasatura - ampio parabrezza panoramico - bitte di prua e 2 bitte a poppa - 2 passacavi a prua e 2 a poppa - fanali di via a prua ed a poppa - 2 remi e scalmi - gancio d'accosto - ripostiglio a chiave a prua - ripostiglio a poppa nel locale motore - estintore CO/2 - telocoperta impermeabile - specchio retrovisivo - sifone automatico - accendisigari - ormeggi - apparecchi di controllo composti da: contagiri, contaore, amperometro, temperatura acqua, manometro olio, misuratore elettrico carburante, spia dinamo, scambiatore olio motore ed invertitore - batteria - ancora con cavo - tubo traino ski - interruttore di sicurezza - borsa attrezzi - asta supplementare misurazione benzina - guidone Arcangeli.

CARATTERISTICHE DELLO SCAFO:

Lunghezza	m.	6,60	Peso	Kg.	1.310
Larghezza	m.	2,22	Portata persone	N.	6
Altezza F. T.	m.	1,20	Immersione max. elica	m.	0,48
Altezza fianco	m.	0,90	Invertitore idraulico		

Entroborbo di lusso dalle caratteristiche inconfondibili, dalla linea armoniosa ed elegante e dalle prestazioni generose. Lo schienale anteriore è facilmente ribaltabile, creando così un ampio prendisole riparato, mentre, a richiesta, si fornisce un materasso con bordi da applicare sopra coperta, per ottenere un nuovo prendisole completamente aperto. Scafo da media crociera, racchiude in sé tutti i pregi e le comodità degli scafi d'alto mare.





LABRADOR

CANOT AUTOMOBILE DE LUXE EN ACAJOU DE GRAND PRIX,
CARENE EN LAMELLES CUIRASSÉES,
FLANCS À TRIPLE BORDAGE.

Caractéristiques des moteurs marins « Interceptor » montés sur les coques
« Labrador » :

HP.	Tours	Cylindrée c. c.	Vitesse Km/h.	Cylindres	Voltage	Réservoir l.	Consom. par h. l.	Moteur
185	4.000	4.786	70	8 V.	12	85	25	B 22 L
215	4.000	5.114	75	8 V.	12	85	27	D 22 L

Équipement:

Berceau - grand pare-brise panoramique - bitte de proue et 2 bites à la poupe - 2 passe-câbles à la proue et 2 à la poupe - phares de position à la proue et à la poupe - matelas pour bains de soleil - 2 avions et tolets - croc d'accostage - cache à clef à la proue - cache à la poupe - extincteur CO/2 - housse imperméable - glace rétroviseur - siphon automatique - allumoir - amarres - appareils de contrôle composés de: compte-tours, compte-heures, ampèremètre, température eau, manomètre huile, mesureur électrique du carburant - échangeur de l'huile moteur et inverseur - accumulateur - ancre avec câble - disjoncteur de sûreté - trousse d'outils - tige supplémentaire pour mesurer la essence - pavillon Arcangeli.

Caractéristiques du canot automobile:

Longueur	5,65 m.	Poids	1.050 kg.
Largeur	2,00 m.	Portée, personnes	6
Hauteur H.T.	1,08 m.	Immersion max. hélice	0,46 m.
Hauteur flanc	0,80 m.	Inverseur hydraulique	

Sobriété de ligne, docilité dans la conduite, sûreté de manoeuvre. Ce canot automobile, en raison de sa perfection technique, a conquis un grand nombre de faveurs auprès des professionnels du Sport Nautique.

Innenborder LABRADOR

Luxus-Innenbord-Motorboot für kurze Kreuzfahrten; hergestellt aus bestem Mahagoniholz, Unterwasserteil aus gepanzerten Lamellen, Seitenteile 3-fach verstärkt.

Technische Daten der „Interceptor-Bootsmotoren“, die in den Labrador eingebaut werden:

HP.	Drehzahl	Hubraum	km/h	Zylinder	Volt	Tank-fassung	Verbr. pro Std. in Liter	Motor
185	4.000	4.786	70	V. 8	12	85 l	25	B 22 L
215	4.000	5.114	75	V. 8	12	85 l	27	D 22 L

Ausstattung:


Bootschlitzen — Abdeckplane — Liegematratzen — Panoramascibe — Positionslampen — 3 Klampen mit Klüsen — Badeleiter aus Mahagoni — aufklappbarer Fahrersitz — Bugschließfach — Rückspiegel — Feuerlöcher — elektrischer Zigarettenanzünder — Skistange — Flaggenhalter — Paddel — Leinen — Entershaken — automatische Lenzpumpe — Amperemeter — Drehzahlmesser — Betriebsstundenzähler — Benzinuhr — Öl- und Wassertemperaturanzeiger — Anker mit Seil.

Technische Daten:

Länge	5,65 m	Seitenhöhe	0,80 m	Max. Tiefgang	
Breite	2,00 m	Gewicht	1.050 kg	der Schraube	0,46 m
Max. Höhe	1,08 m	Personenzahl	6	Baumaterial	Mahagoni

Eleganz der Linie, einfache Steuerung, Manövriersicherheit, sind Eigenschaften, die dieses Boot mit seiner technischen Perfektion zum Vorzugsboot der Wassersportanhänger gemacht haben.

Frangelli



LABBRADOR

ENTROBORDO GIARDINETTA DI LUSO IN MOGANO PREGIATO,
CARENA IN LAMELLARE CORAZZATO, FIANCATE IN TRIPLO FASCIA ME

**CARATTERISTICHE DEI MOTORI MARINI « INTERCEPTOR » MONTATI SU SCAFI
« LABRADOR »**

HP.	Giri motore	Cilindrata	Velocità Km/h.	Numero cilindri	Voltaggio	Serbatoio litri	Consumo hr. litri	Motore
185	4.000	4.786	70	8 V.	12	85	25	B 22 L
215	4.000	5.114	75	8 V.	12	85	27	D 22 L


EQUIPAGGIAMENTO:

Invasatura - ampio parabrezza panoramico - bitte di prua e 2 bitte a poppa - 2 passacavi a prua e 2 a poppa - fanali di via a prua ed a poppa - materassini prendisole - 2 remi e scalmi - gancio d'accosto - ripostiglio a chiave a prua - ripostiglio a poppa - estintore CO/2 - telocoperta impermeabile - specchio retrovisivo - sifone automatico - accendisigari - ormeggi - apparecchi di controllo composti da: contagiri, contaore, amperometro, temperatura acqua, manometro olio, misuratore elettrico carburante, spia dinamo, scambiatore olio motore ed invertitore - batteria - ancora con cavo - interruttore di sicurezza - borsa attrezzi - asta supplementare misurazione benzina - guidone Arcangeli.

CARATTERISTICHE DELLO SCAFO:

Lunghezza m. 5,65 Peso Kg. 1.050
 Larghezza m. 2,00 Portata persone N. 6
 Altezza F. T. m. 1,08 Immersione max. elica m. 0,46
 Altezza fianco m. 0,80 Invertitore idraulico

Sobrietà di linee, docilità di guida, sicurezza di manovra, questo scafo conquista con la perfezione tecnica la larga preferenza dei professionisti dello Sport Nautico.



**CARATTERISTICHE DEI MOTORI MARINI « INTERCEPTOR » MONTATI SU SCAFI
« LABRADOR »**

HP.	Giri motore	Cilindrata	Velocità Km.h.	Numero cilindri	Voltaggio	Serbatoio litri	Consumo hr. litri	Motore
185	4.000	4.786	70	8 V.	12	85	25	B 22 L
215	4.000	5.114	75	8 V.	12	85	27	D 22 L


EQUIPAGGIAMENTO:

Invasatura - ampio parabrezza panoramico - bitte di prua e 2 bitte a poppa - 2 passacavi a prua e 2 a poppa - fanali di via a prua ed a poppa - materassini prendisole - 2 remi e scalmi - gancio d'accosto - ripostiglio a chiave a prua - ripostiglio a poppa - estintore CO/2 - telocoperta impermeabile - specchio retrovisivo - sifone automatico - accendisigari - ormeggi - apparecchi di controllo composti da: contagiri, contaore, amperometro, temperatura acqua, manometro olio, misuratore elettrico carburante, spia dinamo, scambiatore olio motore ed invertitore - batteria - ancora con cavo - interruttore di sicurezza - borsa attrezzi - asta supplementare misurazione benzina - guidone Arcangeli.

CARATTERISTICHE DELLO SCAFO:

Lunghezza m. 5,65 Peso Kg. 1.050
 Larghezza m. 2,00 Portata persone N. 6
 Altezza F. T. m. 1,08 Immersione max. elica m. 0,46
 Altezza fianco m. 0,80 Invertitore idraulico

Sobrietà di linee, docilità di guida, sicurezza di manovra, questo scafo conquista con la perfezione tecnica la larga preferenza dei professionisti dello Sport Nautico.





CANOT AUTOMOBILE SUPER JOLLY

CANOT AUTOMOBILE (LIMOUSINE) DE LUXE
EN ACAJOU DE GRAND PRIX, CARÈNE EN LAMELLES CUIRASSÉES,
FLANCS EN TRIPLE BORDAGE.

Caractéristiques de moteurs marins « Interceptor » montés sur les coques
du « Canot Automobile Super Jolly »:

HP.	Tours	Cylindrée c. c.	Vitesse Kmh.	Cylindres	Voltage	Réservoir l.	Consom. par h. l.	Moteur
100	4.000	2.780	57	6	12	70	13	GOLDEN
140	4.200	3.821	62	8 V.	12	70	20	B 22 L
185	4.000	4.786	72	8 V.	12	70	25	

Équipement:

Berceau - grand pare-brise panoramique - bitte de proue - 2 bites à la poupe - 2 passés câbles à la proue et 2 à la poupe - phares de position à la proue et à la poupe - matelas pour bains de soleil - 2 avions et tolets - cache à clé à la proue - cache à la poupe - extincteur CO₂ - glace rétroviseur - siphon automatique - allumoir - amarres - appareils de contrôle composés de: compte-tours, température eau, manomètre huile, mesureur électrique du carburant - accumulateur - témoin pour dynamo - tige supplémentaire pour mesurer la essence - trousse à outils - pavillon Arcangeli.

Caractéristiques du canot automobile:

Longueur	5,15 m.	Poids	800 kg.
Largeur	1,85 m.	Portée, personnes	5
Hauteur H.T.	1,00 m.	Immersion max. hélice	0,43 m.
Hauteur flanc	0,70 m.		

C'est un canot d'un encombrement minimum, tout en étant d'un rendement enviable. Incomparable pour la navigation cotière, il satisfait, de la façon la plus complète, aux exigences du ski nautique, même avec plusieurs skieurs. Rapide, dynamique, léger, très élégant dans tous ses détails même les plus minimes, robuste dans sa conception, il jouit de la considération méritée de la Clientèle au goût raffiné.

Innenborder JOLLY SUPER

Luxus-Innenbord-Motorboot für kurze Kreuzfahrten; hergestellt aus bestem Mahagoniholz, Unterwasserteil aus gepanzerten Lamellen, Seitenteile 3-fach verstärkt.

Technische Daten der „Interceptor-Bootsmotoren“, die in den Jolly Super eingebaut werden:

HP.	Drehzahl	Hubraum	km/h	Zylinder	Volt	Tank- fassung	Verbr. pro Std. in Liter	Motor
100	4.000	2.780	57	6	12	70 l	13	GOLDEN
140	4.200	3.821	62	V. 8	12	70 l	20	B 22 L
185	4.000	4.786	72	V. 8	12	70 l	25	

Ausstattung:

Bootschlitzen — Abdeckplane — Liegematräzen — Panoramascibe — Positionslampen — 3 Klampen mit Klüsen — Badeleiter aus Mahagoni — 2 Ruder mit Dollen — aufklappbarer Fahrersitz — Bugschließfach — Rückspiegel — Feuerlöcher — elektrischer Zigarettenanzünder — Skistange — Flaggenhalter — Batterie — Benzinhelmeßstab — Werkzeugtasche — zusätzl. Benzinfilter — Sicherheitsschalter — Leinen — automatische Lenzpumpe — Drehzahlmesser — Betriebsstundenzähler — Benzinhelmeßstab — Ölkontrolle — Wassertemperaturanzeiger.

Technische Daten:

Länge	5,15 m	Seitenhöhe	0,70 m	Max. Tiefgang	
Breite	1,85 m	Gewicht	800 kg	der Schraube	0,43 m
Max. Höhe	1,00 m	Personenzahl	5	Baumaterial	Mahagoni

Dieses Boot mit seinen beneidenswerten Leistungen ist mit einem PKW-Anhänger leicht transportabel. Ein unvergleichliches Boot für Küstenrundfahrten und andere Ausflüge.

Es eignet sich hervorragend für den Wasserskisport, auch mit einer größeren Zahl von Personen.

Schnell, dynamisch, leicht und hochelegant auch in den kleinsten Details, außerdem ein robustes und unverwundliches Boot, das die Bewunderung eines Personenkreises mit erlesenem Geschmack verdient.

Frangelli



SUPER JOLLY

(ENTROBORDO)

MOTOSCAFO GIARDINETTA DI LUSO IN MOGANO PREGIATO,
CARENA IN LAMELLARE CORAZZATO, FIANCATE IN TRIPLO FASCIAME



L I D O

**CANOT AUTOMOBILE, HORS-BORD, SIX PLACES,
EN ACAJOU NATUREL, GRAN LUXE, SOLARIUM.**

Caractéristiques des moteurs montés sur les coques « Lido » :

HP.	Tours	Cylindrée c. c.	Vitesse Kmh.	Cylindres	Voltage	Réservoir l.	Consom. par h. l.	Moteur
88	4.500	1.466	62	4 à V	12	65	20	OMC 488

Équipement:

Berceau - pare-brise panoramique - bitte de proue - 2 bites à la poupe - 2 passe câbles à la proue et 2 à la poupe - phares de position à la proue et à la poupe - sièges avec ses coussins en peau synthétique - poche dossier - extincteur - pagaie - glace rétroviseur - tige pour mesurer la essence - tableaux de bord et de contrôle composés par: teleco- mande pour le gaz, commande à pousser pour les marches, ampèremètre, mesureur de carburant, témoin d'huile, commande pour l'élévation du propulseur - accumulateur 75 Amph. - réservoir pour l'huile - réservoir pour l'essence.

Caractéristiques du canot automobile:

Longueur	5 m.	Poids	575 kg.
Largeur	1,85 m.	Portée, personnes	5
Hauteur H.T.	0,90 m.	Inverse électrique avec commande par poussoir	
Hauteur flanc	0,70 m.		

Le LIDO c'est une réalisation de technique moderne qui à permis de s'avaloir des avantages déjà connus dans le horsbord en maintenant inaltérés les estimes et les qualités de l'entrebord.

Le tout, superbement fini en acajou naturel avec des vernis très spéculaires de haute résistance, se present comme un article de gran luxe, confirmation de finesse de la production Arcangeli.

Innen - Außenborder LIDO

Luxus-Innen-Außenbord-Motorboot mit 6 Plätzen aus erstklassigem Mahagoni hergestellt mit breitem Sonnendeck versehen.

Eigenschaften des Motors mit Z-Antrieb, der in das Lido-Boot montiert wird:

HP.	Drehzahl	Hubraum	km/h	Zylinder	Volt	Tank- fassung	Verbr. pro Std. in Liter	Motor
88	4.500	1.466	62	V. 4	12	65 l	20	OMC 488

Ausstattung:

Bootschlitzen — umklappbare Rückenlehnen mit Liegematratzen — Panoramascibe — Positionslampen — 3 Klampen mit Klüsen — Badeleiter aus Mahagoni — 1 Paddel — Ablagetasche in der Rücklehne — Rückspiegel — Feuerlöscher — Batterie — Benzinmeßstab — Leinen — automatische Lenzpumpe — Abdeckplane — elektrische Gangschaltung — elektrischer Druckknopfschalter zum Anheben des Z-Antriebes — Amperemeter — Benzinuhr — Wasserkontrolle — Ölkontrolle — Geschwindigkeitsmesser.

Technische Daten:

Länge	5,00 m	Seitenhöhe	0,70 m	Max. Tiefgang
Breite	1,85 m	Gewicht	575 kg	der Schraube
Max. Höhe	0,90 m	Personenzahl	6	Baumaterial
				Mahagoni

Das Lido-Boot ist eine technische Neuerung, die es erlaubt hat, die bereits bekannten Vorzüge des Außenborders mit den unveränderten Eigenschaften und Vorzügen des Innenborders zu verbinden.

Die erstklassige Verarbeitung aus edlem Mahagoniholz unter Verwendung von erstklassigen widerstandsfähigen Lacken macht es zu einem beneidenswerten Boot von höchster Eleganz und bestätigt somit nochmals die hochwertige Arcangeli-Produktion. Transportabel auf PKW-Anhänger.

Bitte wenden ▶

Frangelli



L I D O

**MOTOSCAFO ENTRO - FUORIBORDO, 6 POSTI, IN MOGANO NATURALE
GRAN LUSO, PRENDISOLE**

CARATTERISTICHE DEL MOTORE O. M. C. MONTATO SU SCAFO « LIDO »

HP.	Giri motore	Cilindrata	Velocità Km/h.	Numero cilindri	Voltaggio	Serbatoio litri	Consumo hr. litri	Motore
88	4.500	1.466	62	4 V.	12	65	20	OMC 488

EQUIPAGGIAMENTO:


Invasatura - parabrezza panoramico - bitte a prua e 2 a poppa - 2 passacavi a prua e 2 a poppa - fanale di via a prua ed a poppa - sedili con cuscini ricoperti vinilpelle - tasca schienale - estintore - pagaia - specchio retrovisivo - ormeggi - asta misurazione carburante - cruscotto comandi e controllo composto da: telecomando gas, comando e pulsantiera marce - amperometro - misuratore livello carburante - spia olio - comando sollevamento propulsore - batteria 75 Amph. - serbatoio olio - serbatoio carburante.

CARATTERISTICHE DELLO SCAFO:

Lunghezza	m.	5,00	Peso	Kg.	575
Larghezza	m.	1,85	Portata persone	N.	5
Altezza F. T.	m.	0,90	Invertitore elettrico		
Altezza bordo	m.	0,70	comando pulsanti		

Il **LIDO** è una realizzazione di tecnica moderna che ha permesso di avvalersi dei vantaggi già conosciuti nel fuoribordo mantenendo inalterati i pregi e le qualità dell'entroboardo.

L'insieme, superbamente finito in mogano naturale con specularissime vernici di alta resistenza, si presenta un'articolo di gran lusso, conferma di raffinatezza della Produzione **Arcangeli**.



Außenborder SUPER JOLLY

Luxusboot, das mit Außenbordermotor von höchster Leistung versehen werden kann. Großes Sonnendeck.

Technische Daten:

Länge	4,85 m	Seitenhöhe	0,65 m
Breite	1,83 m	Gewicht	425 kg
Max. Höhe	0,85 m	Personenzahl	4

Vorgesehen für Außenborder-Motore von 40 bis 100 PS.

Transportabel auf PKW-Anhänger.

Ausstattung:

Bootschiffen — umklappbare Rücklehnen mit Liegematratzen — Panoramascibe — Positionslampen — 3 Klampen mit Klüsen — 1 Paddel — Seitentaschen — Rückspiegel — Leinen — Geschwindigkeitsmesser — komplette Steueranlage.

Das Boot kann mit jedem Außenbordermotor, gleich welcher Marke, versehen werden.

Sehr einfach zu manövrieren und leicht zu führen. Es erfüllt den Traum jedes Wassersportfreundes, der ein gemütliches Fahren ebenso schätzt wie die Geschwindigkeit.



HORS-BORD SUPER JOLLY

EMBARCATION POUR MOTEURS HORS-BORD DE GRANDE PUISSANCE,
GRAND LUXE, SOLARIUM.

Caractéristiques:

Longueur	4,85 m.
Largeur	1,83 m.
Hauteur H.T.	0,85 m.
Hauteur flanc	0,65 m.
Poids	425 kg.
Portée, personnes	4
Prévu pour moteurs de	40 à 100 CV.


Équipement:

Berceau - grand pare-brise panoramique - bitte de proue - 2 bittes à la poupe - 2 passés câbles à la proue et 2 à la poupe - phare de position à trois feux - double siège et dossier basculant, en acajou, avec ses propres matelas - pagaie - volant et cordes du gouvernail - amarres - glace rétroviseur - compteur-kilométrique.

Il est livré tout prêt pour le montage de n'importe quelle marque de moteurs hors-bord et de ses organes de télécommande.

Docile à la manoeuvre, facile à conduire, ce bateau représente le meilleur compagnon de vacances.

Frucangelli



SUPER JOLLY (FUORIBORDO)

IMBARCAZIONE PER MOTORI FUORIBORDO DI ALTA POTENZA,
GRAN LUSO, PRENDISOLE

CARATTERISTICHE DELLO SCAFO « SUPER JOLLY FUORIBORDO »



Lunghezza	m.	4,85
Larghezza	m.	1,83
Altezza F. T.	m.	0,85
Altezza fianco	m.	0,65
Peso	Kg.	425
Portata persone	N.	4

Adatto per motori da 40 a 100 HP.

EQUIPAGGIAMENTO:

Invasatura - ampio parabrezza panoramico - bitte di prua e 2 bitte a poppa - 2 passacavi a prua e 2 a poppa - fanale di via a tre luci - doppio sedile e schienale ribaltabile in mogano con relativi materassini - pagaia - volante e corda timoniera - ormeggi - specchio retrovisivo - contagilometri.

Viene fornito pronto per il montaggio di motori fuoribordo di qualsiasi marca e dei relativi telecomandi.
Docile alla manovra, facile alla guida, scattante, questo scafo rappresenta il miglior compagno delle vostre vacanze.



JOLLY 450



**BOAT FOR OUTBOARD ENGINE, 4 SEATS,
DE LUXE MODEL, SUN-DECK.**

Features:

Length	4,55 m
Width	1,76 m
Overall height	0,80 m
Board height	0,60 m
Weight	300 kg
Capacity	4 persons

Suitable for 25 to 60 HP motors

Equipment:

Sliding ways - large panoramic windshield - head bits - 2 stern bits - two head fairleads and two aft ones - side lights - double seat and tilting back made of mahogany with mattresses - paddle oar - steering wheel and ropes - moorings.

Ready to receive any motor you may want together with its remote controls.

This is certainly the smartest boat in its line and its manufacturing based upon a broad experience has become feasible owing to a large series production.

For every test a new admirer.

Every admirer becomes a customer.

Every customer a new friend.

Außenborder JOLLY 450

Ein Boot für Außenbordmotore, 4 Sitzplätze, luxuriöse Ausstattung, großes Sonnendeck.

Technische Daten:

Länge	4,55 m	Seitenhöhe	0,60 m
Breite	1,76 m	Gewicht	300 kg
Max. Höhe	0,80 m	Personenzahl	4

Vorgesehen für Motore von 25 bis 60 PS.

Transportabel auf PKW-Anhänger.

Ausstattung:

Bootsschlitzen — umklappbare Rückenlehnen mit Liegematratzen — Panoramascibe — Positionslampen — 3 Klampen mit Klüsen — 1 Paddel — Seitentaschen — Rückspiegel — Leinen — komplette Steueranlage.

Auch auf diesem Boot können Außenbord-Motore sämtlicher Marken montiert werden.

Dieses Boot ist zweifelsohne das eleganteste seiner Klasse und seine Realisation stützt sich auf eine lange Erfahrung, die im Laufe der Zeit die Serienproduktion dieses Bootes zu einem sehr niedrigen Preis ermöglichte.

Rincangelli



JOLLY 450

IMBARCAZIONE PER MOTORI FUORIBORDO, 4 POSTI,
GRAN LUSO, PRENDISOLE

Lunghezza	m.	4,55
Larghezza	m.	1,76
Altezza F. T.	m.	0,80
Altezza fianco	m.	0,60
Peso	Kg.	300
Portata persone	N.	4

Applicazione motori da 25 a 60 HP.

EQUIPAGGIAMENTO:

Invasatura - ampio parabrezza panoramico - bitte di prua e 2 bitte a poppa - 2 passacavi a prua e 2 a poppa - fanale di via a tre luci - doppio sedile e schienale, ribaltabile in mogano con relativi materassini - pagaia - volante e corde timoneria - ormeggi.


Pronto a ricevere il montaggio del motore preferito con relativi telecomandi.

È indubbiamente lo scafo più lussuoso nella sua categoria e la realizzazione, dovuta ad una lunga serie di esperienze, è resa possibile per la produzione effettuata su vasta scala.

Ogni prova un ammiratore.

Ogni ammiratore un cliente sicuro.

Ogni cliente un amico affezionato.





CANTIERE NAUTICO
ARCANGELI & C. s. n. c.
SARNICO (BERGAMO)
TEL. 185

AGENTE DI ZONA:

Rhcangetti

